



الربع الأول
من ٢٠٢٢
بيان النتائج المالية

EGYtrans

ايجيترانس (ETRS.CA; ETRS EY EQUITY)
تواصل أدائها الإيجابي، وتحقق نموًا في الإيرادات بنسبة
٦٥٪ في الربع الأول من ٢٠٢٢، مما ساهم في تحقيق
صافي ربح بقيمة ١٤,٣ مليون جنيه.

أهم المؤشرات المالية المُجمعة خلال الربع الأول من ٢٠٢٢

- سجلت إيرادات النشاط نموًا بنسبة ٦٥٪ مقارنة بنفس الفترة من العام الماضي، لتصل إلى ٩٤,٣ مليون جنيه
- زادت التكاليف بنسبة ٧٢,٣٪ لتصل إلى ٧٤,٦ مليون جنيه
- زادت المصروفات البيعية والعمومية والإدارية بنسبة ٦,٥٪ لتصل إلى ١٤ مليون جنيه
- زادت الأرباح قبل الفوائد والضرائب والإهلاك والاستهلاك بنسبة ٧٠,٦٪ لتصل إلى ٥,٦ مليون جنيه
- زادت إيرادات الاستثمار بنسبة ٣١,٧٪ لتصل إلى ٣,٧ مليون جنيه
- تحولت صافي إيرادات الفوائد إلى سالب ٩٠,٧ ألف جنيه
- سجلت فروق ترجمة الأرصدة و المعاملات بالعملات الأجنبية مبلغ ٧,٥ مليون جنيه
- زادت الضرائب بنسبة ٦١,٤٪ لتصل إلى ١,٩ مليون جنيه
- سجل صافي الربح مبلغ ١٤,٣ مليون جنيه



السوق العالمي للخدمات اللوجستية والنقل متقلب وغير مستقر

وعلى الرغم من ذلك، فإن السوق العالمي لشحن البضائع شهد نموًا كبيرًا بنسبة ١١,٢٪ بشكل حقيقي (مع تثبيت الأسعار وأسعار الصرف) عام ٢٠٢١، كما شهد سوق الشحن الجوي نموًا بأكبر من ضعف معدلات نمو الشحن البحري خلال نفس العام، مع تحقيقه لنمو حقيقي بنسبة ١٤,٩٪ مقابل ٦,٦٪ للشحن البحري خلال ٢٠٢١، لتبلغ قيمته الإسمية ١٤٨,٢٥٢ مليون يورو. هذه الزيادات جاءت على خلفية التأخيرات المتواصلة لسلاسل التوريد والذي من المتوقع أن تستمر على مدار هذا العام نتيجة الوباء، أضف إلى ذلك تأثير الحرب في أوكرانيا على بيئة التجارة العالمية.

إن أداء ايجيترانس يعكس إلى حد ما التوجهات العالمية المعروفة لقطاعات الأعمال المختلفة التي تضمها الصناعة التي نعمل بها. وقد ثبت عمليًا نجاح جهودنا، على الرغم من الظروف السوقية غير المواتية والتحديات التي يتضمنها القطاع، حيث تمكنت الشركة من تحقيق نمو في عوائدها بنسبة ٦٥٪. ومن الآن فصاعدًا، ستواصل ايجيترانس تركيزها على أهدافها الاستراتيجية الرئيسية والسعي لتقليل التأثيرات السلبية للعوامل السوقية المختلفة وتحفيز نمو أعمالنا بشكل مستمر.

من الواضح أن عام ٢٠٢٢ يسير على خطى العام السابق، من حيث توجهات سوق النقل والخدمات اللوجستية، وهو السوق الذي يشهد تقلبات وأزمات غير مسبوقه ونقص حاد في الطاقات التشغيلية على المستوى العالمي. ويمكن اكتشاف ذلك ببساطة عن طريق الإطلاع على الإحصائيات والأرقام التي تشير إلى أن كل فئات وقطاعات سوق النقل والخدمات اللوجستية شهد زيادة هائلة في الأسعار بنسب مئوية تتألف من خانتين أو ثلاث خانات، هذا بالإضافة للنقص الحاد في عدد الحاويات على المستوى العالمي. ولم يكن الربع الأول من هذا العام استثناءً من هذه القاعدة، حيث وصلت الزيادات في أسعار الشحن البحري خلال هذا الربع لحوالي ٧٠٪. وبالتالي فإن نظرتنا المستقبلية لعام ٢٠٢٢ ستكون متحفظة، حيث نتوقع استمرار حالة عدم الاستقرار في بيئة التجارة العالمية. بالإضافة لذلك، فإن تعويم قيمة العملة المحلية مقترنًا بالتأثيرات السلبية للحرب في أوكرانيا، وارتفاع أسعار الوقود تشكل مجموعة من العوامل التي تضاعفت معًا في التأثير على توقعاتنا للعام الحالي، خاصة مع تباطؤ حركة التجارة العالمية والتزايد المطرد في التكاليف.



نظرة عامة على النتائج المالية المُجمعة

ويرجع ذلك التحسن في صافي الأرباح بشكل جزئي نتيجة نجاح الشركة المتواصل في ضخ الاستثمارات التي تركز على قطاعات الأعمال عالية القيمة والربحية، بالإضافة لتحسن أداء الشركة في قطاعات أعمالها الرئيسية، خاصة قطاعات الخدمات اللوجستية و شحن البضائع ومخزن المنطقة الحرة. في الوقت نفسه، زادت تكلفة الخدمات المباعة للمجموعة نتيجة الارتفاع العام في التكاليف، وهو ما نتج عنه زيادة المصروفات البيعية والعمومية والإدارية بمعدل ٦,٥٪ مقارنة بنفس الفترة من العام الماضي.

وصلت إيرادات النشاط المجمعة خلال الربع الأول من ٢٠٢٢ إلى ٩٤,٣ مليون جنيه، بزيادة نسبتها ٦٥٪ مقارنة بنفس الفترة من العام الماضي وهي في طريقها لتحقيق أرقام مماثلة لما كانت ايجيترانس تحققه في فترة ما قبل تفشي وباء كورونا المستجد، وذلك بفضل استراتيجية تنويع الأعمال التي بدأت الشركة في تنفيذها منذ عام ٢٠١٩، والتي ظهرت بوادرها في الفترة الحالية. ونتيجة لذلك، حقق صافي الأرباح زيادة ملحوظة وتحول لربح بقيمة ١٤,٣ مليون جنيه مقارنة بخسارة في الفترة المماثلة من العام السابق.



نظرة على العمليات التشغيلية

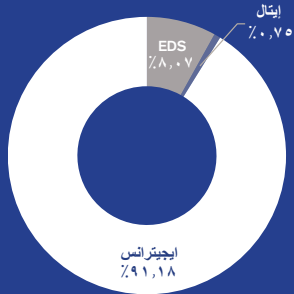
من ناحية أخرى، شهدت ايجيترانس لحلول المستودعات (EDS) تراجعًا طفيفًا في أعمالها، نتيجة تراجع حركة حاويات الصب السائل. إلا أن هذا التراجع قد تمت معادلته بزيادة حجم خدمات الصيانة والتخزين التي قدمتها الشركة، بالإضافة لمراجعة جداول تسعير الخدمات.

أما فيما يتعلق بالمشروعات اللوجستية، فمزال السوق يتميز بتنافسيته السعرية الحادة مع تأثير معدلات الربحية بشكل سلبي نتيجة لذلك. وعلى الرغم من أن الربع الأول من العام المالي الحالي شهد اختتام عدد من المشروعات المُرحّلة من عام ٢٠٢١، إلا أن الأعوام القادمة ستواصل تأثرها السلبي بالبيئة والظروف الاقتصادية، خاصة مع تعويم قيمة الجنيه والتضخم السوقي والظروف السوقية المتنوعة، خاصة مع توقعنا بتراجع تنفيذ عدد من مشروعات البنية التحتية العملاقة، مما سيكون له أكبر الأثر في تناقص هوامش الربح.

شهد الربع الأول من العام تحسنًا في إيرادات النشاط ومعدل التكاليف/الإيرادات لقطاع الأعمال المعتادة، مقارنة بنفس الفترة من ٢٠٢١، على الرغم من استمرار الآثار السلبية التي أثرت على منظومة سلاسل التوريد بصورة عامة على الساحة العالمية. وبالرغم من هذا التحسن، إلا أن أنشطة قطاع المشروعات اللوجستية والأعمال المعتادة لشركة ايجيترانس لحلول المستودعات، تأثرت سلبيًا لأسباب وظروف مختلفة. لقد تمكنت قطاعات الأعمال الرئيسية لشركة ايجيترانس من تحقيق أداء متميز للغاية خلال الربع الأول من ٢٠٢٢، على الرغم من ارتفاع أسعار الشحن البحري بنسبة ٦٩,٨٪. وقد تأثر هذا الأداء المتميز بشكل جزئي بالتحسن الملحوظ في معدل احتفاظ ايجيترانس بعملائها وحجم الاتفاقيات الكبيرة التي تم إبرامها، هذا بالإضافة لنجاح الشركة في الاستحواذ على عملاء جدد، ومعادلة الآثار السلبية التي فرضتها البيئة الاقتصادية بشكل عام.

الربع الأول ٢٠٢٢

بيان النتائج المالية



مساهمة الشركات التابعة في الإيرادات المجمعة




نظرة عامة على العمليات التشغيلية

أرقام مختارة من قائمة المركز المالي بالبنية المصري

التغير السنوي	الربع الأول ٢٠٢٢	الربع الأول ٢٠٢١	البند	النمو	الربع الأول ٢٠٢٢	٢٠٢١	البند
%١٨,٩	١٤٦,٠١٠,٧٠٩	١٢٢,٧٦٨,٢٧٦	صافي الأصول الثابتة	%١٨,٩	١٤٦,٠١٠,٧٠٩	١٢٢,٧٦٨,٢٧٦	صافي الأصول الثابتة
%٧,٤-	٦٦,٩٥٤,٣٨٢	٧٢,٣٢٨,٢٠٧	أوراق القبض	%٧,٤-	٦٦,٩٥٤,٣٨٢	٧٢,٣٢٨,٢٠٧	أوراق القبض
%٤٤,٧-	٢٣,٦٥٦,٩٠٥	٤٢,٧٤٦,٦٥٦	مشتريات تحت التنفيذ	%٤٤,٧-	٢٣,٦٥٦,٩٠٥	٤٢,٧٤٦,٦٥٦	مشتريات تحت التنفيذ
%٢٦,٢-	٧,٠٨٤,٦٣٠	٩,٥٩٥,٦٨١	الاستثمارات في الشركات والفروع التابعة	%٢٦,٢-	٧,٠٨٤,٦٣٠	٩,٥٩٥,٦٨١	الاستثمارات في الشركات والفروع التابعة
%٧٨,٧	٨٣,٢٤١,٦٥٧	٤٦,٥٨٢,٦٩٩	حسابات مدينة أخرى	%٧٨,٧	٨٣,٢٤١,٦٥٧	٤٦,٥٨٢,٦٩٩	حسابات مدينة أخرى
%٣٢,٤	٥٤,٤١٧,١٧٣	٤١,٠٩٨,٩٥٣	النقدية	%٣٢,٤	٥٤,٤١٧,١٧٣	٤١,٠٩٨,٩٥٣	النقدية
%١٩,٠	٤١٥,٠١١,٠٤٢	٣٤٨,٧٥١,٢٥٨	إجمالي الأصول	%١٩,٠	٤١٥,٠١١,٠٤٢	٣٤٨,٧٥١,٢٥٨	إجمالي الأصول
%٢٣,١	٢٨,٥٠٩,١٤٣	٢٣,١٦٦,٦٠٨	أوراق الدفع	%٢٣,١	٢٨,٥٠٩,١٤٣	٢٣,١٦٦,٦٠٨	أوراق الدفع
%٤,٩	٢٩,٢٠٩,٢٥٨	٢٧,٨٣٢,٧٣٩	حسابات دائنة أخرى	%٤,٩	٢٩,٢٠٩,٢٥٨	٢٧,٨٣٢,٧٣٩	حسابات دائنة أخرى
%١٣١,٦	٥٤,٥٣٧,١٢٥	٢٣,٥٥١,٨٠١	أوراق الدفع طويلة الأجل	%١٣١,٦	٥٤,٥٣٧,١٢٥	٢٣,٥٥١,٨٠١	أوراق الدفع طويلة الأجل
%٣١٦,١	١٥,٨٢٠,٧٨٦	٣,٨٠٢,٠٥٨	الديون طويلة الأجل	%٣١٦,١	١٥,٨٢٠,٧٨٦	٣,٨٠٢,٠٥٨	الديون طويلة الأجل
%٢٠,٠-	٢,١٥٤,٤٥٤	٢,٦٩٢,٩٦٨	الحصة الحالية من الديون طويلة الأجل	%٢٠,٠-	٢,١٥٤,٤٥٤	٢,٦٩٢,٩٦٨	الحصة الحالية من الديون طويلة الأجل
%٣,٢	١٢,٧٨٠,٨٣٣	١٢,٣٨٢,٢٢٦	مطالبات ضريبية مؤجلة	%٣,٢	١٢,٧٨٠,٨٣٣	١٢,٣٨٢,٢٢٦	مطالبات ضريبية مؤجلة
%٤٧,٦	١٥٨,٥٥٦,٥٥٤	١٠٧,٤٢٣,٩٦٨	إجمالي الخصوم	%٤٧,٦	١٥٨,٥٥٦,٥٥٤	١٠٧,٤٢٣,٩٦٨	إجمالي الخصوم
%٦,٣	٢٥٦,٤٥٤,٤٨٨	٢٤١,٣٢٧,٢٩٠	إجمالي حقوق الملكية	%٦,٣	٢٥٦,٤٥٤,٤٨٨	٢٤١,٣٢٧,٢٩٠	إجمالي حقوق الملكية
n/a	١٦,١٧٨,٨٦٠	١,١٦٦,٩٦٤	صافي الربح قبل الضرائب	n/a	١٦,١٧٨,٨٦٠	١,١٦٦,٩٦٤	صافي الربح قبل الضرائب
%٦١,٤	(١,٩١٦,٢٨٤)	(١,١٨٧,٠١٦)	الضرائب	%٦١,٤	(١,٩١٦,٢٨٤)	(١,١٨٧,٠١٦)	الضرائب
n/a	١٤,٢٦٢,٥٧٦	(٢٠,٠٥٢)	صافي الربح بعد الضرائب	n/a	١٤,٢٦٢,٥٧٦	(٢٠,٠٥٢)	صافي الربح بعد الضرائب
%٣١,٦	(٤٨٧)	(٣٧٠)	حقوق الأقلية	%٣١,٦	(٤٨٧)	(٣٧٠)	حقوق الأقلية
n/a	١٤,٢٦٢,٠٨٩	(٢٠,٤٢٢)	صافي الربح بعد الضرائب وحقوق الأقلية	n/a	١٤,٢٦٢,٠٨٩	(٢٠,٤٢٢)	صافي الربح بعد الضرائب وحقوق الأقلية
n/a	٠,٤٦	(٠,٠٠٧)	نصيب السهم في الأرباح	n/a	٠,٤٦	(٠,٠٠٧)	نصيب السهم في الأرباح

المبلغ مدرجة بالبنية المصري



سجلت إيرادات النشاط المستقلة لشركة ايجيترانس ٨٧ مليون جنيه في الربع الأول من العام الحالي، بنسبة نمو مرتفعة بلغت ٧٣٪، مقارنة بنفس الفترة من العام الماضي. في نفس الوقت، شهدت التكاليف التشغيلية زيادة بنسبة ٦٢,٦٪ لتصل إلى ٧٢,٨ مليون جنيه، بينما ارتفعت المصروفات البيعية والعمومية والإدارية بنسبة ١٣,٥٪ لتصل إلى ١٢,٩ مليون جنيه خلال الفترة. ونتيجة لذلك، حقق صافي ربح التشغيل تحسناً في أدائه ليتحول من سالب بقيمة ٥,٦ مليون جنيه إلى ربح بقيمة ١,٦ مليون جنيه خلال هذا الربع. أما صافي الربح بعد الضرائب فقد وصل إلى ٢٥,٧ مليون جنيه بعد أن كان ١٤,٢ مليون جنيه، بزيادة نسبتها ٨١٪ وهامشي صافي ربح ٢٨,١٪ و ٢٩,٤٪ للفترتين محل المقارنة على التوالي.

القوائم المالية المستقلة لشركة ايجيترانس

البند	٢٠٢١	الربع الأول ٢٠٢٢	النمو	التغير السنوي
صافي الأصول الثابتة	٤٢,٠٨٩,٨٥٥	٦٣,١٩٠,٧٠٥	٪٥٠,١	٪٧٣,٠
أوراق القبض	٦٦,٠٦١,٩٨٣	٦١,٠٠٥,٣٦٢	٪٧,٧-	٪٧٣,٠
حسابات مدينة أخرى	٤٤,٦٩٤,٤٠٣	٥٩,٣٥٥,٩٧٦	٪٣٢,٨	٪٦٢,٦
مشروعات تحت التنفيذ	٤٢,٧٤٦,٦٥٦	٢٣,٦٥٦,٩٠٥	٪٤٤,٧-	٪١٥٤,٢
الاستثمارات في الشركات والفروع التابعة	٧٥,٦٥١,٧٥٠	٧٦,٥٧٣,٦١٢	٪١,٢	٪١٣,٥
مستحقات الأطراف المعنية	٥٧٤,٢٢٣	٢٥,٥٥٦,٨٨٨	٪٤٣٥٠,٧	٪١٣,٥
النقدية	٣٦,٢٩٤,١٠٢	٤٢,٧٠٧,٢٠٠	٪١٧,٧	n/a
إجمالي الأصول	٣١٧,٤٧٠,٨٧٣	٣٦٤,٥٦٨,٥٢٣	٪١٤,٨	n/a
أوراق الدفع	٢٢,١٤٢,١٢٦	٢٨,٠٤١,٢٨٥	٪٢٦,٦	n/a
حسابات دائنة أخرى	٢٦,١٧١,٩٤٨	٢٦,١٧٤,٩٤٣	٪٠,٠	٪٩١,٢-
أوراق الدفع طويلة الأجل	٢٣,٢٥٠,٠٢٥	٥٤,٢٦٨,٤١٧	٪١٣٣,٤	٪٠,٠
الديون طويلة الأجل	٣,٠٧٨,١٦٧	٦,٢٩٥,١٣٥	٪١٠٤,٥	n/a
الحصة الحالية من الديون طويلة الأجل	٢,٠٣٦,٢٩٤	١,٨٠٤,٨٠٢	٪١١,٤-	٪٩٦,٦
مستحقات للأطراف المعنية	٣٧,٣٠١,٤٠٠	٢٠,٦٣٣,٥٩٩	٪٤٤,٧-	n/a
إجمالي الخصوم	١١٧,٩٥١,٨٢٤	١٤١,٤٢٣,٧٠٦	٪١٩,٩	٪٨١,٠
إجمالي حقوق الملكية	١٩٩,٥١٩,٠٤٩	٢٢٣,١٤٤,٨١٧	٪١١,٨	٪٨١,٠
الإيرادات	٥٠,٤٦٢,٤٣٣	٨٧,٢٨٢,٤١١	٪٧٣,٠	٪٣٩,٣
التكاليف	(٤٤,٧٦١,٠٣٥)	(٧٢,٧٩١,٩٤٥)	٪٦٢,٦	٪٣٣,٩
مجموع الربح	٥,٧٠١,٣٩٨	١٤,٤٩٠,٤٦٦	٪١٥٤,٢	٪٦٩,١
المصروفات البيعية والعمومية والإدارية	(١١,٣٢٥,١٦٢)	(١٢,٨٥٢,٦٧٧)	٪٨,٢	٪٢٧,٧
الأرباح قبل الفوائد والضرائب (صافي أرباح التشغيل)	(٥,٦٢٣,٧٦٤)	١,٦٣٧,٧٨٩	٪٧٩,٣-	n/a
أرباح/خسائر الاستثمار	٢١,٢٧٣,٢٣٣	١٨,٨٩٨,٠٢٦	n/m	٪٧٢,٩
إيرادات الفوائد	٣٠٣,٥٥٣	(٥٩٠,٩١٨)	n/a	٪٥١,٤-
مصروفات الفوائد	(٣,٠٨٨,٧٩٠)	(٢٧٠,٧٥٠)	٪٩١,٢-	٪١٠,٤
أرباح/خسائر أسعار الصرف	٠	٠	٪٠,٠	n/m
المصروفات المتنوعة	(٢٦٦,٠٥٨)	(٩,٢١٤,٤٣٠)	n/a	٪٢٧٩٨,٢
الإيرادات المتنوعة	١,٥٤٦,٩٥٤	١,٩٢٦,٥٧٢	٪٦٨,٤-	٪١٤,٣-
صافي الربح قبل الضرائب	١٤,١٤٥,١٢٨	٢٧,٨١٠,٧٥٩	٪٥٨٢,٥	٪٤١,٦
الضرائب	٤٨,٧٢٨	(٢,١٢٣,٩٤٦)	٪٢٣٤,٦	٪١٤٩,٤
صافي الربح بعد الضرائب	١٤,١٩٣,٨٥٦	٢٥,٦٨٦,٨١٣	٪٦٤٦,٧	٪٣٣,٧

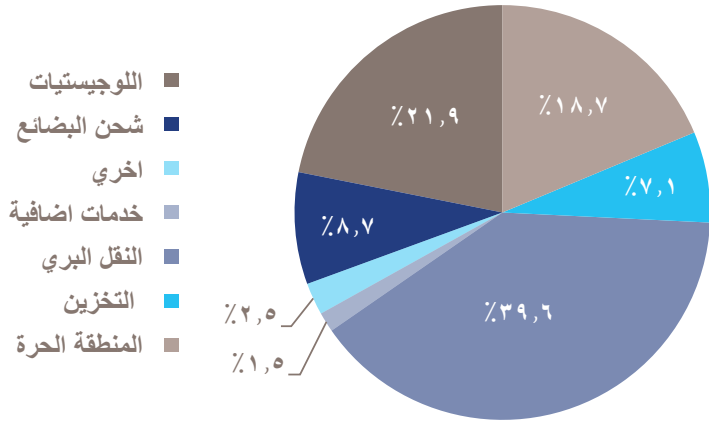
أرقام مختصرة من قائمة المركز المالي بالتعليق التصوري

البيانات مدرجة بالتعليق التصوري

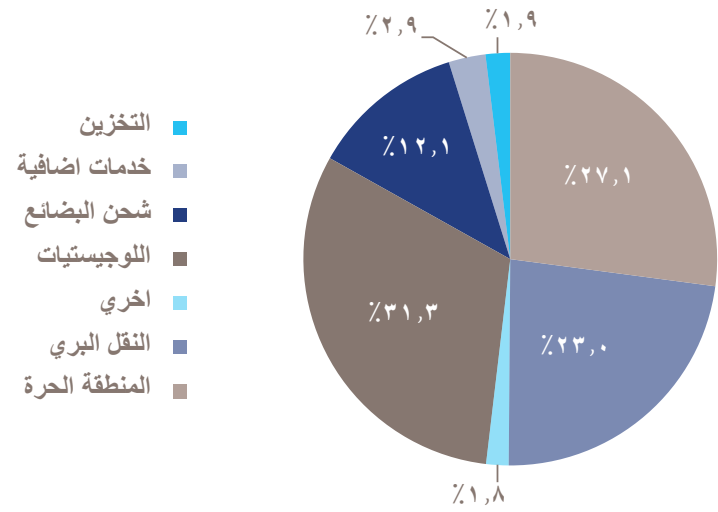
البيانات مدرجة بالتعليق التصوري

البند	الربع الأول ٢٠٢١	الربع الأخير ٢٠٢١	الربع الأول ٢٠٢٢	معدل النمو ربع/ربع	معدل النمو سنة/سنة	٢٠٢٠	٢٠٢١	معد النمو السنوي
الإيرادات	٥٠,٤٦٢,٤٣٣	٨٥,٦٥١,٤٤٣	٨٧,٢٨٢,٤١١	٪١,٩	٪٧٣,٠	١٨٩,٨٤٠,٢٨٨	٢٦٤,٤٠٠,٠٥٧	٪٣٩,٣
التكاليف	(٤٤,٧٦١,٠٣٥)	(٦٥,٨٤٠,٧٣١)	(٧٢,٧٩١,٩٤٥)	٪١٠,٦	٪٦٢,٦	(١٦٠,٨٧٨,٩٠١)	(٢١٥,٤٢٨,٣٩٣)	٪٣٣,٩
مجموع الربح	٥,٧٠١,٣٩٨	١٩,٨١٠,٧١٢	١٤,٤٩٠,٤٦٦	٪٢٦,٩-	٪١٥٤,٢	٢٨,٩٦١,٣٨٧	٤٨,٩٧١,٦٦٤	٪٦٩,١
المصروفات البيعية والعمومية والإدارية	(١١,٣٢٥,١٦٢)	(١١,٨٨٣,٧٤٩)	(١٢,٨٥٢,٦٧٧)	٪٨,٢	٪١٣,٥	(٣٦,٥٦٦,٤٦٥)	(٤٦,٦٧٧,٢٨٧)	٪٢٧,٧
الأرباح قبل الفوائد والضرائب (صافي أرباح التشغيل)	(٥,٦٢٣,٧٦٤)	٧,٩٢٦,٩٦٣	١,٦٣٧,٧٨٩	٪٧٩,٣-	n/a	(٧,٦٠٥,٠٧٨)	٢,٢٩٤,٣٧٧	n/a
أرباح/خسائر الاستثمار	٢١,٢٧٣,٢٣٣	٠	١٨,٨٩٨,٠٢٦	n/m	٪١١,٢-	١٢,٣٠٤,١٣١	٢١,٢٧٣,٢٣٣	٪٧٢,٩
إيرادات الفوائد	٣٠٣,٥٥٣	٦٣١,٥٧٧	(٥٩٠,٩١٨)	n/a	n/a	٣,٠٠٥,٣٠٦	١,٤٦٠,٧٨١	٪٥١,٤-
مصروفات الفوائد	(٣,٠٨٨,٧٩٠)	(١,٠١٩,٤٩٧)	(٢٧٠,٧٥٠)	٪٧٣,٤-	٪٩١,٢-	(١,٣٩٠,٤٣٨)	(١,٥٣٥,٣٤٢)	٪١٠,٤
أرباح/خسائر أسعار الصرف	٠	٠	٠	٪٠,٠	٪٠,٠	٠	(٣٥٠,٨٦٦)	n/m
المصروفات المتنوعة	(٢٦٦,٠٥٨)	(٩,٢١٤,٤٣٠)	(٩,٢١٤,٤٣٠)	n/a	n/a	(٣٣٤,٣٢٨)	(٩,٦٨٩,٤٤٦)	٪٢٧٩٨,٢
الإيرادات المتنوعة	١,٥٤٦,٩٥٤	٦,١٠٠,٩٦٥	١,٩٢٦,٥٧٢	٪٦٨,٤-	٪٢٤,٥	٨,٩١٥,٢٥٩	٧,٦٤٤,٣٧٩	٪١٤,٣-
صافي الربح قبل الضرائب	١٤,١٤٥,١٢٨	٤,٠٧٤,٧١٢	٢٧,٨١٠,٧٥٩	٪٥٨٢,٥	٪٩٦,٦	١٤,٨٩٤,٨٥٢	٢١,٠٩٧,١١٦	٪٤١,٦
الضرائب	٤٨,٧٢٨	(٢,١٢٣,٩٤٦)	(٢,١٢٣,٩٤٦)	٪٢٣٤,٦	n/a	(١,٠٢٦,١٤٢)	(٢,٥٥٩,١٤٤)	٪١٤٩,٤
صافي الربح بعد الضرائب	١٤,١٩٣,٨٥٦	٣,٤٣٩,٩٥٣	٢٥,٦٨٦,٨١٣	٪٦٤٦,٧	٪٨١,٠	١٣,٨٦٨,٧١٠	١٨,٥٣٧,٩٧٢	٪٣٣,٧

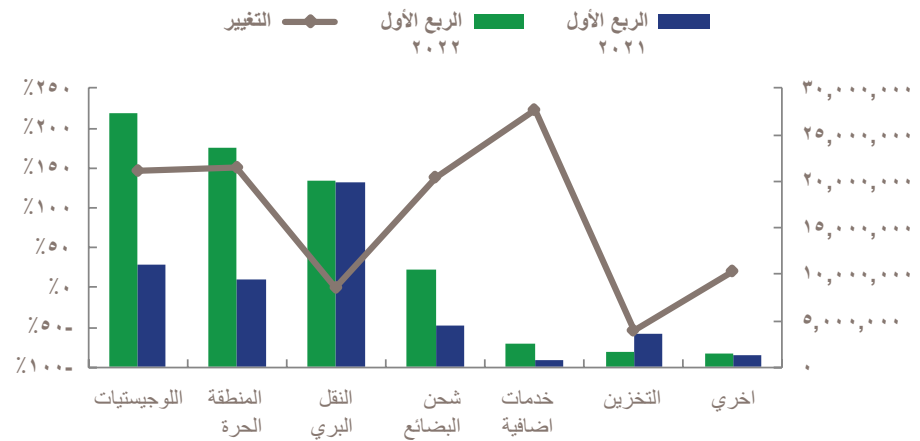
الإيرادات حسب قطاعات الأعمال الربع الأول ٢٠٢١



الإيرادات حسب قطاعات الأعمال الربع الأول ٢٠٢٢



مساهمة قطاعات الأعمال في الإيرادات والنمو





من خلال خبرتها في نقل معدات بأوزان ضخمة، كلفت ايجيترانس بنقل محرك يزن ٢٤٥ طن ومولد كهرباء يزن ٢٩٠ طن إلى محطتي كهرباء غرب القاهرة وأسيوط، وقام فريق المهندسين والخبراء لايجيترانس بإعادة تأهيل الطرق المؤدية للمحطتين بالإضافة لتدعيم جسرين بمحافظة أسيوط لتحمل عبور شحنات بتلك الأوزان الاستثنائية. ولم تقتصر مهمتنا فقط على تخزين ونقل المعدات، بل تم تركيبها على ارتفاع ١٦ متر باستخدام ونش جانثري وإدخالها لمسافة أكثر من ٥٠ متر بنجاح، ويعد هذا المشروع إنجاز اخر لفريقنا الذي دائما ما يبذل جهدًا إضافيًا في خدمة عملائه، وبذلك تصبح ايجيترانس أول شركة مصرية تقوم بتلك المهمة مستخدمة معدات مصرية ١٠٠٪ وطاقم عمل كامل من الخبراء المصريين.

محطتي كهرباء غرب
القاهرة وأسيوط
٢٠١٩ - ٢٠١٨

الربع الأول ٢٠٢٢

المصرية لأعمال النقل الفني (إيتال) هي شركة رائدة في تنفيذ عمليات النقل المتخصصة للطرود ذات الأوزان والأبعاد غير التقليدية. ويتسم هذا السوق بتعقيده الشديد نظرًا للطبيعة الدورية لأعماله والحرفية الفنية العالية للخدمات المقدمة من حيث الأبعاد والأوزان وجداول التشغيل الصارمة وهو ما يتطلب أعلى قدر من الخبرة والمعرفة والاحترافية والاعتمادية والمرونة والتنظيم والاتصالات. هذا وقد شهدت مشروعات الشركة تراجعًا بنسبة ٧٠,٨٪ على أساس سنوي، حيث سجلت إيرادات الشركة ٢ مليون جنيه في الربع الأول من ٢٠٢٢، مقارنة بـ ٦,٦ مليون جنيه خلال نفس الفترة من ٢٠٢١. لقد بدأ سوق مشروعات البنية التحتية العملاقة في التعافي نسبيًا، وذلك بعد توقفه بشكل تام نتيجة تفشي وباء كورونا المستجد. ومن المتوقع أن يكون التركيز خلال الفترة القادمة منصبًا على تنفيذ واستكمال المشروعات المتأخرة. ونتيجة لتراجع إيرادات الشركة، فقد انخفض صافي الربح بعد الضرائب إلى خسارة بقيمة ١,٦ مليون جنيه في الربع الأول من ٢٠٢٢، بعد أن كان ربحاً بقيمة ٦٥٠ ألف جنيه خلال نفس الفترة من العام الماضي.

البند	٢٠٢١	الربع الأول ٢٠٢٢	النمو	التغير السنوي
صافي الأصول الثابتة	٦٢,٣٥٠,٨٧٨	٩١,٩٥١,٩٥١	٪٤٧,٥	
أوراق القبض	٢,٢٢١,٧٠٥	١,٠٥٧,١٨٧	٪٥٢,٤-	٪٧٠,٨-
حسابات مدينة أخرى	١,٧٨٢,٠١٧	٢,٨٦٢,٩٧٧	٪٦٠,٧	٪٤٧,٥-
النقدية	١,٢٤١,٩٧٢	١,٠١٤,٠٩٣	٪١٨,٣-	n/a
إجمالي الأصول	٨١,٩١٤,٦٨٩	٧٩,٥٦٧,٩٩٠	٪٢,٩-	٪١٩,٢-
أوراق الدفع	٩٧٩,١٢٨	١٨٥,٨٥٨	٪٨١,٠-	٪٣١٣,٠-
حسابات دائنة أخرى	٤٤٢,٥٥٥	٤٥١,٥٤٩	٪٢,٠	n/a
إجمالي الخصوم	١٩,٠١٣,١٦٦	١٨,٢٩٠,٢٢٢	٪٣,٨-	٪٠,٠
إجمالي حقوق الملكية	٦٢,٩٠١,٥٢٣	٦١,٢٧٧,٧٦٨	٪٢,٦-	٪٠,٠
				١٥٦,٧٤٣
				(١,٥٢٩,٣٥٥)
				(٩٤,٤٠٠)
				(١,٦٢٣,٧٥٥)

البيانات مدرجة بالإنجليزية المصرية

البند	الربع الأول ٢٠٢١	الربع الأخير ٢٠٢١	الربع الأول ٢٠٢٢	معدل النمو ربع/ربع	معدل النمو سنة/سنة	٢٠٢٠	٢٠٢١	معدل النمو السنوي
الإيرادات	٦,٦٤٤,٨٦٠	٢,٨٩٦,٤٠٠	١,٩٣٩,٥٥٥	٪٣٣,٠-	٪٧٠,٨-	٢٢,٤٢٣,٩٦٤	٢١,١٨٢,٤٧٨	٪٥,٥-
التكاليف	(٣,٩٥٧,٧٠٢)	(٣,٦١٤,٨٧٣)	(٢,٠٧٩,٢٤٨)	٪٤٢,٥-	٪٤٧,٥-	(١٢,٨١٦,٩٩٤)	(١٤,٤٦٦,٣٢٣)	٪١٢,٩
مجموع الربح	٢,٦٨٧,١٥٨	(٧١٨,٤٧٣)	(١٣٩,٦٩٣)	٪٨٠,٦-	٪١٠٥,٢-	٩,٦٠٦,٩٧٠	٦,٧١٦,١٥٥	٪٣٠,١-
المصروفات البيعية والعمومية والإدارية	(١,٩٠٠,٧٦٤)	(٨٦٢,٣٢٢)	(١,٥٣٥,٣٢٨)	٪٧٨,٠	٪١٩٦,٢-	(٤,٦١٨,١٩٥)	(٦,٤٠٨,٢٠٢)	٪٢٣٨,٨
صافي الأرباح التشغيلية	٧٨٦,٣٩٤	(١,٥٨٠,٨٠٥)	(١,٦٧٥,٠٢١)	٪٦,٠	n/a	٤,٩٨٨,٧٧٥	٣٠٧,٩٥٣	٪٩٣,٨-
صافي إيرادات الفوائد	٥٦,٥٣٣	١,٤٠٥	(١,٠٧٧)	n/a	n/a	٢٨١,٨٥٩	١٠٢,٣١٢	٪٦٣,٧-
أرباح/خسائر سعر الصرف	٠	٢,٥٨٨	٠	٪٠,٠	٪١٠٠,٠-	٠	٢,٥٨٨	٪٠,٠
المخصصات وبنود أخرى	٠	(٢٨٦,٢١٤)	١٥٦,٧٤٣	n/a	٪٠,٠	(٢,٢٨٨,١٨٢)	(٣٢٩,٦٠٥)	٪٨٥,٦-
صافي الربح قبل الضرائب	٨٤٢,٩٢٧	(١,٨٦٣,٠٢٦)	(١,٥٢٩,٣٥٥)	٪١٧,٩-	n/a	٢,٩٨٢,٤٥٢	٨٣,٢٤٨	٪٩٧,٢-
الضرائب	(١٩٣,٧٢٢)	١٦٧,٦٤٩	(٩٤,٤٠٠)	n/a	٪٥١,٣-	(١,٢٢٧,٥٣٢)	(٣٨٨,٠٨١)	٪٦٨,٤-
صافي الربح بعد الضرائب	٦٤٩,٢٠٥	(١,٦٩٥,٣٧٧)	(١,٦٢٣,٧٥٥)	٪٤,٢-	n/a	١,٧٥٤,٩٢٠	(٣٠٤,٨٣٣)	n/a



جاز جديد لفريق ايجيترانس، وهو نجاحهم في نقل ٧ محولات بوزن ١٥٣ طن للمحول الواحد لمسافة ١١٠٠ كيلومتر مرورا بطرق صعبة وغير ممهدة ضمن مشروع خاص بشركة السويدي إليكتريك في فترة زمنية شديدة الضغط. قام الفريق الهندسي وفريق النقل بدراسة وتحديد أفضل طريق وتوصيل الشحنات واستخراج تصاريح النقل بالإضافة إلى العبور للضفة الغربية للنيل بحمولات ثقيلة.

مشروع توشكى
شركة السويدي إليكتريك
٢٠٢٠

تستحوذ ايجيترانس لحلول المستودعات على حصة سوقية نسبتها ٧٠٪ من هذا السوق، حيث تواصل تقديم خدماتها المتخصصة وخبراتها الكبيرة لقاعدة عملائها في السوق المصري.

هذا وقد سجلت الشركة تراجعًا بنسبة ٦٣,٧٪ في صافي الربح بعد الضرائب في الربع الأول من ٢٠٢٢، والذي وصل إلى ٨٣ ألف دولار، مقارنة بـ ٢٣٠ ألف دولار خلال نفس الفترة من العام السابق نظرًا لخسائر فروع ترجمة الأرصدة و المعاملات بالعملات الأجنبية غير المتكررة و التي سجلت مبلغ ١٢٢ ألف دولار خلال الربع الأول من ٢٠٢٢. أما على مستوى الإيرادات، فقد سجلت الشركة انخفاضًا بنسبة ٢,١٪ لتصل إلى ٤١٧ ألف دولار في الربع الأول من ٢٠٢٢، مقارنة بـ ٤٢٦ ألف دولار خلال نفس الفترة من ٢٠٢١. وبصورة مماثلة، فقد انخفض صافي ربح التشغيل بنسبة ٥,٢٪ ليسجل ٢٥١ الف دولار .

أرقام مستدرة من قائمة المركز المالي بالقرن الأمريكي

البيانات مستدرة بالقرن الأمريكي

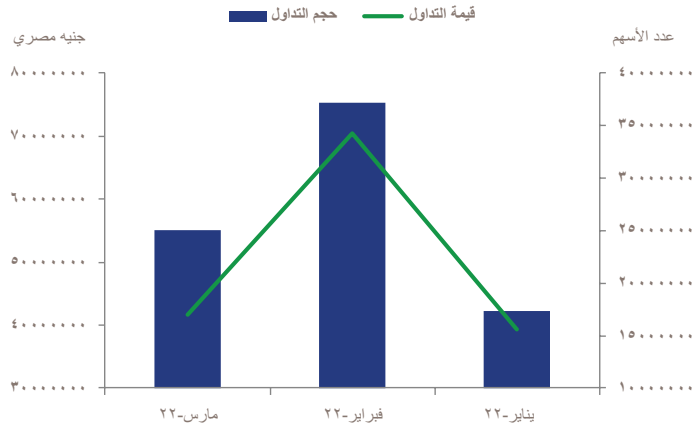
التغير السنوي	الربع الأول ٢٠٢٢	الربع الأول ٢٠٢١	البند
٪٢,١-	٤١٧,٤٩٩	٤٢٦,٢٨٥	الإيرادات
٪١٤,٢	(٨٥,٥٢١)	(٧٤,٨٩٥)	التكاليف
٪٥,٥-	٣٣١,٩٧٨	٣٥١,٣٩٠	مجمعل الربح
٪٦,٤-	(٨٠,٧١٣)	(٨٦,٢٥٣)	المصروفات البيعية والعمومية والإدارية
٪٥,٢-	٢٥١,٢٦٥	٢٦٥,١٣٧	صافي الأرباح التشغيلية
n/a	(١٤٢,٢٢٠)	٣٢,٣٣٩	صافي إيرادات الفوائد
٪٠,٠	(٩٩٠)	(١,١٤٧)	أخرى
٪٦٣,٥-	١٠٨,٠٥٥	٢٩٦,٣٢٩	صافي الربح قبل الضرائب
٪٦٣,١-	(٢٤,٥٤٨)	(٦٦,٥١٩)	الضرائب
٪٦٣,٧-	٨٣,٥٠٧	٢٢٩,٨١٠	صافي الربح بعد الضرائب

البيانات مستدرة بالقرن الأمريكي

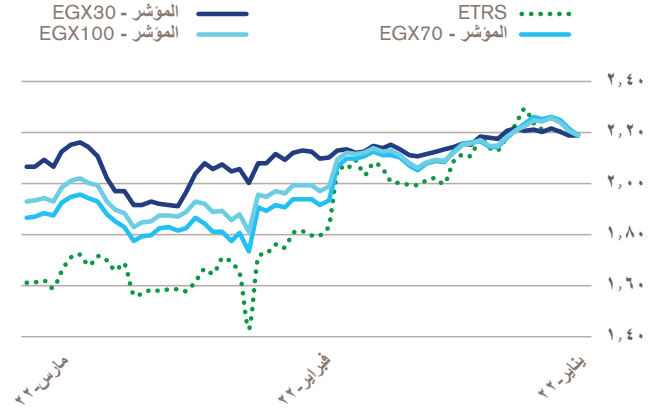
البند	الربع الأول ٢٠٢١	الربع الأخير ٢٠٢١	الربع الأول ٢٠٢٢	معدل النمو ربع/ربع	معدل النمو سنة/سنة	٢٠٢٠	٢٠٢١	معدل النمو السنوي
الإيرادات	٤٢٦,٢٨٥	٤٠٣,٦٠١	٤١٧,٤٩٩	٪٣,٤	٪٢,١-	١,٤٤٣,٠٦٥	١,٥٥٢,٠٠٨	٪٧,٥
التكاليف	(٧٤,٨٩٥)	(٨١,٣٠٣)	(٨٥,٥٢١)	٪٥,٢	٪١٤,٢	(٢٧٤,٠٣٥)	(٣٠٦,١١١)	٪١١,٧
مجمعل الربح	٣٥١,٣٩٠	٣٢٢,٢٩٨	٣٣١,٩٧٨	٪٣,٠	٪٥,٥-	١,١٦٩,٠٣٠	١,٢٤٥,٨٩٧	٪٦,٦
المصروفات البيعية والعمومية والإدارية	(٨٦,٢٥٣)	(٧٦,٢٧٥)	(٨٠,٧١٣)	٪٥,٨	٪٦,٤-	(١٩٣,٨٣٥)	(٣٠٥,٤٠٥)	٪٥٧,٦
صافي الأرباح التشغيلية	٢٦٥,١٣٧	٢٤٦,٠٢٣	٢٥١,٢٦٥	٪٢,١	٪٥,٢-	٩٧٥,١٩٥	٩٤٠,٤٩٢	٪٣,٦-
صافي إيرادات الفوائد	٣٢,٣٣٩	٣٩٩	(١٤٢,٢٢٠)	n/a	n/a	٤٣,٦٧٢	٥٢,٢٣٩	٪١٩,٦
أخرى	(١,١٤٧)	١,٣٥٠	(٩٩٠)	n/a	٪١٣,٧-	(٢٢٥,٦٢٢)	(١,٦٥٧)	٪٩٩,٣-
صافي الربح قبل الضرائب	٢٩٦,٣٢٩	٢٤٧,٧٧٢	١٠٨,٠٥٥	٪٥٦,٤-	٪٦٣,٥-	٧٩٣,٢٤٥	٩٩١,٠٧٤	٪٢٤,٩
الضرائب	(٦٦,٥١٩)	(٥٦,٨٥٧)	(٢٤,٥٤٨)	٪٥٦,٨-	٪٦٣,١-	(٢٢٩,٣٣٧)	(٢٢٤,٧٧٧)	٪٢,٠-
صافي الربح بعد الضرائب	٢٢٩,٨١٠	١٩٠,٩١٥	٨٣,٥٠٧	٪٥٦,٣-	٪٦٣,٧-	٥٦٣,٩٠٨	٧٦٦,٢٩٧	٪٣٥,٩

الربع الأول ٢٠٢٢

التداول في الربع الأول ٢٠٢٢



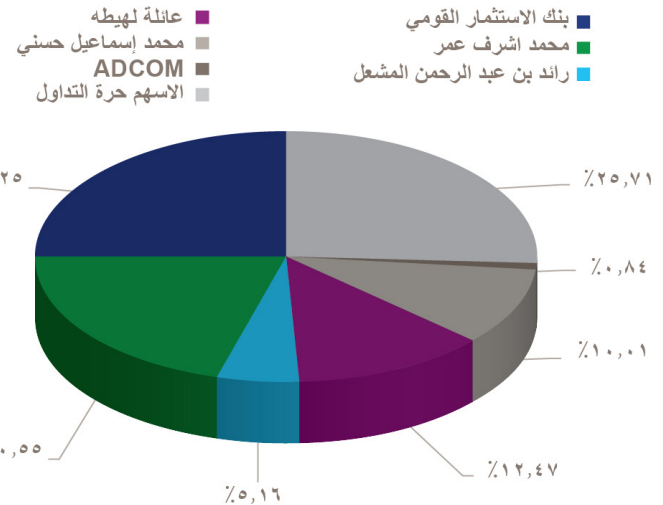
أداء سهم إيجيترانس في الربع الأول ٢٠٢٢



البيانات الشهرية حول سعر السهم في الربع الأول ٢٠٢٢

الشهر	حجم التداول	قيمة التداول	الأخير	المتوسط	أعلى سعر	أقل سعر	التغير الشهري	التغير منذ بداية العام	حجم الشراء	حجم البيع	صافي البيع/الشراء	القيمة السوقية	التغير السنوي
يناير-٢٢	١٧,٢٨٨,٥١٨	٣٩,٢٩٥,٥٩٧	٢,٠٠	٢,٠٠	٢,٤٠	١,٩٨	٪٧,٨٣-	٪٨,١٩-	٧,٤٤٨,٧١٤	٩,٨٣٩,٨٠٤	بيع	٣١١,٥٠٠,٧٥٠	٪٨,١٩-
فبراير-٢٢	٣٧,١٨٠,٣٩٥	٧٠,٣٦١,٦٣٥	١,٦٩	١,٦٩	٢,١٣	١,٤٠	٪١٥,٥٠-	٪٢٢,١٧-	١٥,١٧٠,٩٢٥	٢٢,٠٠٩,٤٧٠	بيع	٢٦٤,٠٥٧,٧٥٠	٪١٥,٢٣-
مارس-٢٢	٢٥,٠٠٠,٣٨٥	٤١,٦٥٥,٢٩٦	١,٦١	١,٦١	١,٨٠	١,٤٥	٪٤,٧٣-	٪٢٥,٨٥-	١١,٠٦١,٦٤٥	١٣,٩٣٨,٧٤٠	بيع	٢٥١,٥٧٢,٧٥٠	٪٤,٧٣-
الإجمالي	٧٩,٤٦٩,٢٩٨	١٥١,٣١٢,٥٢٨							٣٣,٦٨١,٢٨٤	٤٥,٧٨٨,٠١٤	بيع		

هيكل المساهمين في الربع الأول ٢٠٢٢





الكرافات هي آلات تستخدم في تحريك الرمال والطين والصخر في المياه الضحلة نسبيا. وصلت كراكة تحيا مصر الجديدة من هولندا ثم تم تفكيكها إلى ٨ أجزاء ونقلها إلى موقعها ثم إعادة تركيبها. تلك الآلة العملاقة التي تزن ٥٠٠ طن بإمكانها تحريك كميات كبيرة من الرمال في وقت قصير. لذلك تم استيرادها خصيصا من أجل الرمال السوداء الموجودة في منطقة البرلس، أغني مصدر للمعادن في مصر.

كراكة تحيا مصر
٢٠٢١

ولذلك ستشهد المرحلة القادمة عملية إعادة هيكلة بحيث تتمكن عملياتنا التشغيلية من التكيف مع بيئة الأعمال والتطورات الجديدة، بالإضافة لسعينا الحثيث لاقتناص فرص الأعمال في السوق. وبالتالي ستمثل أولوياتنا في تبسيط عملياتنا التشغيلية وزيادة حصتنا في السوق وضخ استثمارات جديدة مع التركيز على تحقيق النمو والتأزر بين العمليات اعتمادًا على هيكل المجموعة الذي يضم العديد من العلامات التجارية، وهو ما سيساهم في خلق إمكانيات جديدة وتحقيق إيرادات وأرباح مستدامة. ومن الآن فصاعدًا ستقدم إيجيترانس أرقى خدمات النقل والخدمات اللوجستية، مع تطبيق استراتيجية طموحة تعتمد على ثلاث ركائز أساسية هي النمو وتقديم الخدمات وتبسيط الإجراءات لتحقيق النمو المربح على المدى الطويل.

ومن الضروري أن تكون نظرتنا المستقبلية وتطلعاتنا لقطاع الخدمات اللوجستية والنقل إيجابية. فهذا القطاع يتمتع بإمكانيات هائلة للنمو في المستقبل. وبالنظر للمستقبل، فمن المتوقع أن يلعب قطاع النقل والخدمات اللوجستية دورًا محوريًا أكثر من أي وقت آخر نتيجة النمو الاقتصادي وتغير العمليات التشغيلية في القطاع. وتشهد مصر على وجه الخصوص تطورًا كبيرًا تمهيدًا لأن تصبح واحدة من كبرى الدول التجارية في المنطقة، وهو ما يخلق فرصًا هائلة أمام مقدمي الخدمات اللوجستية في هذا القطاع. بالإضافة لذلك وبالنظر للموقع الجغرافي للبلاد، تستهدف الحكومة جعل مصر مركزًا للإنتاج والتوزيع لخدمة أسواق أوروبا والشرق الأوسط وأفريقيا مع التركيز بصورة خاصة على أفريقيا باعتبار مصر جزءًا من اتفاقية التجارة الأفريقية.

إن نظرتنا المستقبلية للشهور القادمة من عام ٢٠٢٢ ستظل متحفظة لعدة أسباب. فحالة عدم التأكد ستظل كما هي في بعض قطاعات أعمالنا الرئيسية خاصة مع زيادة الأسعار بشكل غير مسبوق. يقتصر ذلك أيضًا بعدد من التطورات العالمية الرئيسية بما في ذلك توقعات ارتفاع أسعار الوقود وتأثير التضخم العالمي على عملياتنا التشغيلية إلى جانب استمرار التأثيرات السلبية لوباء كورونا المستجد على سلاسل التوريد العالمية التي تؤدي بدورها لارتفاع الأسعار مع تأخر تسليم شحنات البضائع، وأخيرًا وليس آخرًا، تأثير الحرب الروسية الأوكرانية على سلاسل التوريد وتأثيرها المباشر والكبير على معدلات التضخم العالمية. إن هذه العوامل مجتمعة من المتوقع أن تُفاقم الآثار السلبية التي تعاني منها سلاسل التوريد المحلية والعالمية في وقت لا يوجد فيه أي متسع لاستيعاب المزيد من التعقيدات والأزمات التي تضاف لبيئة التشغيل الصعبة التي نعيشها.

أما على المستوى الإيجابي، سنجد أن الخطة الاستراتيجية التي وضعتها إيجيترانس بعد بدء تفشي وباء كورونا المستجد، ساعدت الشركة على مواصلة عملياتها التشغيلية في ظل بيئة اقتصادية صعبة، بل وتمكنت تلك الخطة من تحقيق نتائج ملموسة، إلا أن إيجيترانس ستظل متحفظة في تقديراتها المستقبلية انطلاقًا من معطيات ومعايير استراتيجية المخاطر التي تطبقها. وتتوافق خططنا في ٢٠٢٢ مع المعطيات الاقتصادية الحالية، والتي تعبر عن رغبتنا في مواصلة عملياتنا التشغيلية مع التخطيط الدقيق للمستقبل. هذا وتشير معظم التقارير إلى توقع حدوث استقرار في سلاسل التوريد العالمية خلال الربع الأخير من ٢٠٢٢، مع استمرار ارتفاع الأسعار وتأخر عمليات التسليم على مستوى سلاسل التوريد بالكامل.

نبذة عن الشركة المصرية لخدمات النقل والتجارة ايجيترانس (ش.م.م.)

الشركة المصرية لخدمات النقل والتجارة (إيجيترانس) هي شركة رائدة في خدمات النقل المتكامل واللوجيستيات، ولها مجموعة متكاملة من الخدمات في مصر. تمتلك الشركة قدر من الخبر يعود تاريخها لعام ١٩٣٩. حيث تأسست الشركة في عام ١٩٧٣م تحت اسم "إيجيترانس". منذ ذلك الحين قامت الشركة بتطوير عدداً من العلامات التجارية التابعة والشقيقة وتتكون من شركى ايجيترانس لطلول المستودعات (EDS)، والشركة المصرية لأعمال النقل الفني (ETAL)، وشركتي بارويل ايجيترانس للتوكيلات الملاحية وسكان ارابيا للتوكيلات الملاحية. تعمل الشركة من خلال ٩ فروع لها بمصر، وتتمثل رسالة شركة ايجيترانس في جعل خدمات النقل المتكامل اكثر يسراً، واماناً وفعالية من حيث التكلفة. تسعى ايجيترانس إلى دعم وتسهيل سلاس الإمداد العالمية من خلال مجموعة من خدماتها المتكاملة، بما في ذلك الشحن البحري والجوي، والنقل البري والتخليص الجمركي ولوجيستيات المشروعات و المعارض والتخزين. تضم فريق العمل بايجترانس حالي ٣٥٠ موظفاً لتشغيل اعمالها في مصر، وهي مقيدة بالبورصة المصرية تحت رمز [ETRS.CA] في رويترز، ورمز [ETRS EY Equity] في بلومبرج. لمزيد من المعلومات يرجى زيارة موقع الشركة: ir.egytrans.com

بيانات استباقية

البيانات الواردة في هذه الوثيقة، والتي لا تعتبر حقائق وبيانات تاريخية، تستند بشكل رئيسي على التوقعات والتقديرات والمقترحات والآراء والقناعات الحالية لشركة ايجيترانس. وبالتالي فإن هذه البيانات خاضعة لعدد من العوامل الخارجية الأخرى، حيث أن البيانات المؤكدة بهذه الوثيقة تشكل "أهدافاً" أو "بيانات استباقية"، وهو ما يمكن التعرف عليه من خلال التعبيرات والألفاظ الدالة على ذلك مثل "ربما"، "سوف"، "نسعي إلى"، "يجب"، "نتوقع"، "ننتظر"، "مشروع"، "ننتوي"، "تواصل" أو "نعتقد" أو صيغة النفي لتلك الألفاظ أو غيرها من الاختلافات أو المترادفات لتلك الألفاظ. قد تختلف الأحداث أو النتائج الفعلية أو الأداء الفعلي لإيجيترانس عن تلك المنعكسة في هذه الأهداف أو البيانات التطلعية. قد تتسبب عوامل مختلفة في اختلاف النتائج الضمنية في البيانات التطلعية الواردة في هذه الوثيقة بما في ذلك الإتجاهات الاقتصادية في جميع أنحاء العالم، والمناخ الاقتصادي والسياسي في مصر والشرق الأوسط والتغيرات في استراتيجية الأعمال وعوامل أخرى مختلفة.

علاقات المستثمرين- شركة ايجيترانس

شريف حلمي

تليفون: ٠١٠١٥١٧٢١١١

بريد إلكتروني: ir@egytrans.com

موقع علاقات المستثمرين: ir.egytrans.com